

Підприємство	ДЕРЖАВНЕ ПІДПРИЄМСТВО "КЛАВДІЄВСЬКА ЛІСОВА НАУКОВО-ДОСЛІДНА СТАНЦІЯ"	Дата (рік, місяць, число)	2025, 12, 31	КОДИ	
Територія	КИЇВСЬКА	за ЄДР	00022055	ДОКУМЕНТ ПРІЙНЯТО	
Організаційно-правова форма господарювання	Державне підприємство	за КАТОТТГ	1	UA32080210020027942	
Вид економічної діяльності	Лісозаготівлі	за КОПФГ		140	
Середня кількість працівників	2 191	за КВЕД		02.20	
Адреса, телефон	вулиця ВЕРБНА, буд. 4, смт. КЛАВДІЄВО-ТАРАСОВЕ, Бучанський, КИЇВСЬКА обл., 07850, Україна		26240		

Одиниця виміру: тис. грн. без десяткового знака (окрім розділу IV Звіту про фінансові результати (Звіту про сукупний дохід) (форма №2), грошові показники якого наводяться в гривнях з копійками)

Складено (зробити позначку "v" у відповідній клітинці):

за національними положеннями (стандартами) бухгалтерського обліку

v

за міжнародними стандартами фінансової звітності

Баланс (Звіт про фінансовий стан)  
на 31 грудня 2025 р.

Форма №1 Код за ДКУД 1801001

А К Т И В	Код рядка	На початок звітного періоду	На кінець звітного періоду
1	2	3	4
<b>I. Необоротні активи</b>			
Нематеріальні активи	1000	65	51
первісна вартість	1001	190	118
накопичена амортизація	1002	125	67
Незавершені капітальні інвестиції	1005	831	831
Основні засоби	1010	12 731	11 871
первісна вартість	1011	33 607	34 749
знос	1012	20 876	22 878
Інвестиційна нерухомість	1015	-	-
первісна вартість інвестиційної нерухомості	1016	-	-
знос інвестиційної нерухомості	1017	-	-
Довгострокові біологічні активи	1020	-	-
первісна вартість довгострокових біологічних активів	1021	-	-
накопичена амортизація довгострокових біологічних активів	1022	-	-
Довгострокові фінансові інвестиції: які обліковуються за методом участі в капіталі інших підприємств	1030	-	-
інші фінансові інвестиції	1035	-	-
Заборгованість за внесками до статутного капіталу інших підприємств	1036	-	-
Довгострокова дебіторська заборгованість	1040	-	-
Відстрочені податкові активи	1045	-	-
Гудвіл	1050	-	-
Відстрочені аквізиційні витрати	1060	-	-
Залишок коптів у централізованих страхових резервних фондах	1065	-	-
Інші необоротні активи	1090	-	-
<b>Усього за розділом I</b>	<b>1095</b>	<b>13 627</b>	<b>12 753</b>
<b>II. Оборотні активи</b>			
Запаси	1100	7 371	12 859
виробничі запаси	1101	2 152	5 457
незавершене виробництво	1102	-	-
готова продукція	1103	5 219	7 402
товари	1104	-	-
Поточні біологічні активи	1110	-	-
Депозити перестрахування	1115	-	-
Векселі одержані	1120	-	-
Дебіторська заборгованість за продукцію, товари, роботи, послуги	1125	217	103
Дебіторська заборгованість за розрахунками: за виданими авансами	1130	241	343
з бюджетом	1135	-	13
у тому числі з податку на прибуток	1136	-	-
Дебіторська заборгованість за розрахунками з нарахованих доходів	1140	-	-
Дебіторська заборгованість за розрахунками із внутрішніх розрахунків	1145	-	-
Інша поточна дебіторська заборгованість	1155	36	50
Поточні фінансові інвестиції	1160	-	-
Гроші та їх еквіваленти	1165	6 696	10 187
готівка	1166	-	-
рахунки в банках	1167	6 696	10 187
Витрати майбутніх періодів	1170	14	16
Частка перестраховика у страхових резервах	1180	-	-
у тому числі в:			

резервах довгострокових зобов'язань	1181	-	-
резервах збитків або резервах належних виплат	1182	-	-
резервах незароблених премій	1183	-	-
інших страхових резервах	1184	-	-
Інші оборотні активи	1190	790	1 707
<b>Усього за розділом II</b>	<b>1195</b>	<b>15 365</b>	<b>25 278</b>
<b>III. Необоротні активи, утримувані для продажу, та групи вибуття</b>	<b>1200</b>	-	-
<b>Баланс</b>	<b>1300</b>	<b>28 992</b>	<b>38 031</b>

Пасив	Код рядка	На початок звітної періоду	На кінець звітної періоду
1	2	3	4
<b>I. Власний капітал</b>			
Зареєстрований (пайовий) капітал	1400	2 827	2 827
Внески до незареєстрованого статутного капіталу	1401	-	-
Капітал у дооцінках	1405	5 266	5 266
Додатковий капітал	1410	5 091	6 864
емісійний дохід	1411	-	-
накопичені курсові різниці	1412	-	-
Резервний капітал	1415	-	-
Нерозподілений прибуток (непокритий збиток)	1420	-	-
Неоплачений капітал	1425	( - )	( - )
Вилучений капітал	1430	( - )	( - )
Інші резерви	1435	-	-
<b>Усього за розділом I</b>	<b>1495</b>	<b>13 184</b>	<b>14 957</b>
<b>II. Довгострокові зобов'язання і забезпечення</b>			
Відстрочені податкові зобов'язання	1500	-	-
Пенсійні зобов'язання	1505	-	-
Довгострокові кредити банків	1510	-	-
Інші довгострокові зобов'язання	1515	-	-
Довгострокові забезпечення	1520	-	-
довгострокові забезпечення витрат персоналу	1521	-	-
Цільове фінансування	1525	-	-
благодійна допомога	1526	-	-
Страхові резерви	1530	-	-
у тому числі:	1531	-	-
резерв довгострокових зобов'язань			
резерв збитків або резерв належних виплат	1532	-	-
резерв незароблених премій	1533	-	-
інші страхові резерви	1534	-	-
Інвестиційні контракти	1535	-	-
Призовий фонд	1540	-	-
Резерв на виплату джек-поту	1545	-	-
<b>Усього за розділом II</b>	<b>1595</b>	-	-
<b>III. Поточні зобов'язання і забезпечення</b>			
Короткострокові кредити банків	1600	-	-
Векселі видані	1605	-	-
Поточна кредиторська заборгованість за:			
довгостроковими зобов'язаннями	1610	-	-
товари, роботи, послуги	1615	4 317	219
розрахунками з бюджетом	1620	3 935	5 300
у тому числі з податку на прибуток	1621	17	590
розрахунками зі страхування	1625	307	-
розрахунками з оплати праці	1630	1 218	-
Поточна кредиторська заборгованість за одержаними авансами	1635	4 761	13 818
Поточна кредиторська заборгованість за розрахунками з учасниками	1640	-	-
Поточна кредиторська заборгованість із внутрішніх розрахунків	1645	-	-
Поточна кредиторська заборгованість за страховою діяльністю	1650	-	-
Поточні забезпечення	1660	16	1 424
Доходи майбутніх періодів	1665	28	-
Відстрочені комісійні доходи від перестраховиків	1670	-	-
Інші поточні зобов'язання	1690	1 226	2 313
<b>Усього за розділом III</b>	<b>1695</b>	<b>15 808</b>	<b>23 074</b>
<b>IV. Зобов'язання, пов'язані з необоротними активами, утримуваними для продажу, та групами вибуття</b>	<b>1700</b>	-	-
<b>V. Чиста вартість активів недержавного пенсійного фонду</b>	<b>1800</b>	-	-
<b>Баланс</b>	<b>1900</b>	<b>28 992</b>	<b>38 031</b>

Керівник

Головний бухгалтер

ЕП ЛАВРЕНЮК  
ОЛЕКСАНДР  
АНТОНОВИЧЕП НУЖНЯК  
КАТЕРИНА  
ІВАНІВНА

ЛАВРЕНЮК ОЛЕКСАНДР АНТОНОВИЧ

НУЖНЯК КАТЕРИНА ІВАНІВНА

1 Кодифікатор адміністративно-територіальних одиниць та територій територіальних громад.

2 Визначається в порядку, встановленому центральним органом виконавчої влади, що реалізує державну політику у сфері статистики.

Підприємство

ДЕРЖАВНЕ ПІДПРИЄМСТВО "КЛАВДІЄВСЬКА ЛІСОВА  
НАУКОВО-ДОСЛІДНА СТАНЦІЯ"

(найменування)

Звіт про фінансові результати (Звіт про сукупний дохід)

за

Рік 2025

р.

Дата (рік, місяць, число)  
за ЄДРПОУ

КОДИ		
2026	01	01
00992065		

ДОКУМЕНТ ПРИЙНЯТО

Форма № 2 Код за ДКУД

1801003

## І. ФІНАНСОВІ РЕЗУЛЬТАТИ

Стаття	Код рядка	За звітний період	За аналогічний період попереднього року
1	2	3	4
Чистий дохід від реалізації продукції (товарів, робіт, послуг)	2000	152 894	101 784
Чисті зароблені страхові премії	2010	-	-
<i>премії підписані, валова сума</i>	2011	-	-
<i>премії, передані у перестраховування</i>	2012	-	-
<i>зміна резерву незароблених премій, валова сума</i>	2013	-	-
<i>зміна частки перестраховиків у резерві незароблених премій</i>	2014	-	-
Собівартість реалізованої продукції (товарів, робіт, послуг)	2050	( 104 174 )	( 84 885 )
Чисті понесені збитки за страховими виплатами	2070	-	-
<b>Валовий:</b>			
прибуток	2090	48 720	16 899
збиток	2095	( - )	( - )
Дохід (витрати) від зміни у резервах довгострокових зобов'язань	2105	-	-
Дохід (витрати) від зміни інших страхових резервів	2110	-	-
<i>зміна інших страхових резервів, валова сума</i>	2111	-	-
<i>зміна частки перестраховиків в інших страхових резервах</i>	2112	-	-
Інші операційні доходи	2120	14 129	3 591
у тому числі:	2121	-	-
<i>дохід від зміни вартості активів, які оцінюються за справедливою вартістю</i>			
<i>дохід від первісного визнання біологічних активів і сільськогосподарської продукції</i>	2122	-	-
<i>дохід від використання коштів, вивільнених від оподаткування</i>	2123	-	-
Адміністративні витрати	2130	( 23 072 )	( 10 784 )
Витрати на збут	2150	( 7 972 )	( 5 240 )
Інші операційні витрати	2180	( 27 207 )	( 3 931 )
у тому числі:	2181	-	-
<i>витрати від зміни вартості активів, які оцінюються за справедливою вартістю</i>			
<i>витрати від первісного визнання біологічних активів і сільськогосподарської продукції</i>	2182	-	-
<b>Фінансовий результат від операційної діяльності:</b>			
прибуток	2190	4 598	535
збиток	2195	( - )	( - )
Дохід від участі в капіталі	2200	-	-
Інші фінансові доходи	2220	-	-
Інші доходи	2240	28	47
у тому числі:	2241	-	-
<i>дохід від благодійної допомоги</i>			
Фінансові витрати	2250	( - )	( 13 )
Втрати від участі в капіталі	2255	( - )	( - )
Інші витрати	2270	( - )	( - )
Прибуток (збиток) від впливу інфляції на монетарні статті	2275	-	-

<b>Фінансовий результат до оподаткування:</b>			
прибуток	2290	4 626	569
збиток	2295	( - )	( - )
Витрати (дохід) з податку на прибуток	2300	(966)	(102)
Прибуток (збиток) від припиненої діяльності після оподаткування	2305	-	-
<b>Чистий фінансовий результат:</b>			
прибуток	2350	3 660	467
збиток	2355	( - )	( - )

## II. СУКУПНИЙ ДОХІД


Стаття	Код рядка	За звітний період	За аналогічний період попереднього року
1	2	3	4
Дооцінка (уцінка) необоротних активів	2400	-	-
Дооцінка (уцінка) фінансових інструментів	2405	-	-
Накопичені курсові різниці	2410	-	-
Частка іншого сукупного доходу асоційованих та спільних підприємств	2415	-	-
Інший сукупний дохід	2445	-	-
<b>Інший сукупний дохід до оподаткування</b>	<b>2450</b>	-	-
Податок на прибуток, пов'язаний з іншим сукупним доходом	2455	-	-
<b>Інший сукупний дохід після оподаткування</b>	<b>2460</b>	-	-
<b>Сукупний дохід (сума рядків 2350, 2355 та 2460)</b>	<b>2465</b>	3 660	467

## III. ЕЛЕМЕНТИ ОПЕРАЦІЙНИХ ВИТРАТ

Назва статті	Код рядка	За звітний період	За аналогічний період попереднього року
1	2	3	4
Матеріальні затрати	2500	56 862	46 631
Витрати на оплату праці	2505	74 094	40 642
Відрахування на соціальні заходи	2510	15 714	8 751
Амортизація	2515	2 463	1 811
Інші операційні витрати	2520	15 475	9 800
<b>Разом</b>	<b>2550</b>	164 608	107 635

## IV. РОЗРАХУНОК ПОКАЗНИКІВ ПРИБУТКОВОСТІ АКЦІЙ

Назва статті	Код рядка	За звітний період	За аналогічний період попереднього року
1	2	3	4
Середньорічна кількість простих акцій	2600	-	-
Скоригована середньорічна кількість простих акцій	2605	-	-
Чистий прибуток (збиток) на одну просту акцію	2610	-	-
Скоригований чистий прибуток (збиток) на одну просту акцію	2615	-	-
Дивіденди на одну просту акцію	2650	-	-



Керівник

Електронна  
печатка  
00992065О.П. ЛАВРЕНЮК  
ОЛЕКСАНДР  
АНТОНОВИЧЕ.П. НУЖНЯК  
КАТЕРИНА  
ІВАНІВНА

ЛАВРЕНЮК ОЛЕКСАНДР АНТОНОВИЧ

НУЖНЯК КАТЕРИНА ІВАНІВНА

Підприємство

ДЕРЖАВНЕ ПІДПРИЄМСТВО "КЛАВДІЄВСЬКА ЛІСОВА НАУКОВО-ДОСЛІДНА  
СТАНЦІЯ"

(найменування)

Дата (рік, місяць, число)

КОДИ		
2026	01	01
00992065		

ДОКУМЕНТ ПРИЙНЯТО

**Звіт про рух грошових коштів (за прямим методом)**  
за **Рік 2025** р.

Форма №3 Код за ДКУД 1801004

Стаття	Код	За звітний період	За аналогічний період попереднього року
1	2	3	4
<b>I. Рух коштів у результаті операційної діяльності</b>			
Надходження від:			
Реалізації продукції (товарів, робіт, послуг)	3000	187 486	126 193
Повернення податків і зборів	3005	-	-
у тому числі податку на додану вартість	3006	-	-
Цільового фінансування	3010	-	-
Надходження від отримання субсидій, дотацій	3011	-	-
Надходження авансів від покупців і замовників	3015	-	-
Надходження від повернення авансів	3020	16	28
Надходження від відсотків за залишками коштів на поточних рахунках	3025	-	-
Надходження від боржників неустойки (штрафів, пені)	3035	-	-
Надходження від операційної оренди	3040	90	90
Надходження від отримання роялті, авторських винагород	3045	-	-
Надходження від страхових премій	3050	-	-
Надходження фінансових установ від повернення позик	3055	-	-
Інші надходження	3095	20 065	6 290
Витрачання на оплату:			
Товарів (робіт, послуг)	3100	( 74 554 )	( 57 228 )
Праці	3105	( 57 423 )	( 32 905 )
Відрахувань на соціальні заходи	3110	( 16 025 )	( 8 786 )
Зобов'язань з податків і зборів	3115	( 51 979 )	( 31 023 )
Витрачання на оплату зобов'язань з податку на прибуток	3116	( 393 )	( 146 )
Витрачання на оплату зобов'язань з податку на додану вартість	3117	( 26 244 )	( 15 810 )
Витрачання на оплату зобов'язань з інших податків і зборів	3118	( 25 342 )	( 15 067 )
Витрачання на оплату авансів	3135	( - )	( - )
Витрачання на оплату повернення авансів	3140	( 382 )	( 166 )
Витрачання на оплату цільових внесків	3145	( - )	( - )
Витрачання на оплату зобов'язань за страховими контрактами	3150	( - )	( - )
Витрачання фінансових установ на надання позик	3155	( - )	( - )
Інші витрачання	3190	( 2 393 )	( 5 776 )
<b>Чистий рух коштів від операційної діяльності</b>	<b>3195</b>	<b>4 901</b>	<b>-3 283</b>
<b>II. Рух коштів у результаті інвестиційної діяльності</b>			
Надходження від реалізації:			
фінансових інвестицій	3200	-	-
необоротних активів	3205	-	-
Надходження від отриманих:			
відсотків	3215	-	-
дивідендів	3220	-	-
Надходження від деривативів	3225	-	-
Надходження від погашення позик	3230	-	-
Надходження від вибуття дочірнього підприємства та іншої господарської одиниці	3235	-	-
Інші надходження	3250	-	-

Витрачання на придбання: фінансових інвестицій	3255	( - )	( - )
необоротних активів	3260	( 1 410 )	( 613 )
Виплати за деривативами	3270	( - )	( - )
Витрачання на надання позик	3275	( - )	( - )
Витрачання на придбання дочірнього підприємства та іншої господарської одиниці	3280	-	-
Інші платежі	3290	( - )	( - )
<b>Чистий рух коштів від інвестиційної діяльності</b>	<b>3295</b>	<b>-1 410</b>	<b>-613</b>
<b>III. Рух коштів у результаті фінансової діяльності</b>			
Надходження від: Власного капіталу	3300	-	-
Отримання позик	3305	-	-
Надходження від продажу частки в дочірньому підприємстві	3310	-	-
Інші надходження	3340	-	-
Витрачання на: Викуп власних акцій	3345	( - )	( - )
Погашення позик	3350	-	-
Сплату дивідендів	3355	( - )	( - )
Витрачання на сплату відсотків	3360	( - )	( - )
Витрачання на сплату заборгованості з фінансової оренди	3365	( - )	( - )
Витрачання на придбання частки в дочірньому підприємстві	3370	-	-
Витрачання на виплати неконтрольованим часткам у дочірніх підприємствах	3375	( - )	( - )
Інші платежі	3390	( - )	( - )
<b>Чистий рух коштів від фінансової діяльності</b>	<b>3395</b>	<b>-</b>	<b>-</b>
<b>Чистий рух грошових коштів за звітний період</b>	<b>3400</b>	<b>3 491</b>	<b>-3 896</b>
Залишок коштів на початок року	3405	6 696	10 592
Вплив зміни валютних курсів на залишок коштів	3410	-	-
Залишок коштів на кінець року	3415	10 187	6 696

Керівник


ОЛЕКСАНДР  
АНТОНОВИЧ

**ЛАВРЕНЮК ОЛЕКСАНДР АНТОНОВИЧ**

Головний бухгалтер

ЕЛ НУЖНЯК  
КАТЕРИНА  
ІВАНІВНА

**НУЖНЯК КАТЕРИНА ІВАНІВНА**



Підприємство

ДЕРЖАВНЕ ПІДПРИЄМСТВО "КЛАВДІЄВСЬКА ЛІСОВА НАУКОВО-ДОСЛІДНА СТАНЦІЯ"

Дата (рік, місяць, число)

за ЄДРПОУ

КОДИ

2026 01 01

00992065

ДОКУМЕНТ ПРИЙНЯТО

(найменування)

Звіт про власний капітал  
за Рік 2025 р.

Форма №4

Код за ДКУД

1801005

Стаття	Код рядка	Зареєстрований (пайовий) капітал	Капітал у дооцінках	Додатковий капітал	Резервний капітал	Нерозподілений прибуток (непокритий збиток)	Неоплачений капітал	Вилучений капітал	Всього
1	2	3	4	5	6	7	8	9	10
Залишок на початок року	4000	2 827	5 266	5 091	-	-	-	-	13 184
Коригування:									
Зміна облікової політики	4005	-	-	-	-	-	-	-	-
Виправлення помилок	4010	-	-	-	-	-	-	-	-
Інші зміни	4090	-	-	-	-	-	-	-	-
Скоригований залишок на початок року	4095	2 827	5 266	5 091	-	-	-	-	13 184
Чистий прибуток (збиток) за звітний період	4100	-	-	-	-	3 660	-	-	3 660
Інший сукупний дохід за звітний період	4110	-	-	-	-	-	-	-	-
Дооцінка (уцінка) необоротних активів	4111	-	-	-	-	-	-	-	-
Дооцінка (уцінка) фінансових інструментів	4112	-	-	-	-	-	-	-	-
Накопичені курсові різниці	4113	-	-	-	-	-	-	-	-
Частка іншого сукупного доходу асоційованих і спільних підприємств	4114	-	-	-	-	-	-	-	-
Інший сукупний дохід	4116	-	-	-	-	-	-	-	-
Розподіл прибутку:									
Виплати власникам (дивіденди)	4200	-	-	-	-	-	-	-	-
Спрямування прибутку до зареєстрованого капіталу	4205	-	-	-	-	-	-	-	-
Відрахування до резервного капіталу	4210	-	-	-	-	-	-	-	-
Сума чистого прибутку, належна до бюджету відповідно до законодавства	4215	-	-	-	-	(1 830)	-	-	(1 830)
Сума чистого прибутку на створення спеціальних (цільових) фондів	4220	-	-	1 830	-	(1 830)	-	-	-

Електронна  
печатка  
00992065

1	2	3	4	5	6	7	8	9	10
Сума чистого прибутку на матеріальне заохочення	4225	-	-	-	-	-	-	-	-
<b>Внески учасників:</b> Внески до капіталу	4240	-	-	-	-	-	-	-	-
Погашення заборгованості з капіталу	4245	-	-	-	-	-	-	-	-
<b>Вилучення капіталу:</b> Викуп акцій (часток)	4260	-	-	-	-	-	-	-	-
Перепродаж викуплених акцій (часток)	4265	-	-	-	-	-	-	-	-
Анулювання викуплених акцій (часток)	4270	-	-	-	-	-	-	-	-
Вилучення частки в капіталі	4275	-	-	-	-	-	-	-	-
Зменшення номінальної вартості акцій	4280	-	-	-	-	-	-	-	-
Інші зміни в капіталі	4290	-	-	(57)	-	-	-	-	(57)
Придбання (продаж) неконтрольованої частки в дочірньому підприємстві	4291	-	-	-	-	-	-	-	-
<b>Разом змін у капіталі</b>	<b>4295</b>	-	-	1 773	-	-	-	-	1 773
<b>Залишок на кінець року</b>	<b>4300</b>	2 827	5 266	6 864	-	-	-	-	14 957

Керівник


ОЛЕКСАНДР  
АНТОНОВИЧ

ЛАВРЕНЮК ОЛЕКСАНДР АНТОНОВИЧ

Головний бухгалтер

КАТЕРИНА  
ІВАНІВНА

НУЖНЯК КАТЕРИНА ІВАНІВНА





Підприємство **ДЕРЖАВНЕ ПІДПРИЄМСТВО "КЛАВДІЄВСЬКА ЛІСОВА НАУКОВО-ДОСЛІДНА СТАНЦІЯ"**  
 Територія **КИЇВСЬКА**  
 Орган державного управління **Державне агентство лісових ресурсів України**  
 Організаційно-правова форма господарювання **Державне підприємство**  
 Вид економічної діяльності **Лісозаготівлі**  
 Одиниця виміру: тис.грн.

Дата (рік, місяць, число)  
 за ЄДРПОУ  
 за КАТОТТГ <sup>1</sup>  
 за СПОДУ  
 за КОПФГ  
 за КВЕД

Код		
2025	12	31
00992065		
UA32080210020027942		
37064		
140		
02.20		

**ПРИМІТКИ ДО РІЧНОЇ ФІНАНСОВОЇ ЗВІТНОСТІ**  
 за 2025 рік

Форма №5

Код за ДКУД

**1801008**

**I. Нематеріальні активи**

Групи нематеріальних активів	Код рядка	Залишок на початок року		Надійшло за рік	Переоцінка (дооцінка +, уцінка -)		Вибуло за рік		Нараховано амортизації за рік	Втрати від зменшення корисності за рік	Інші зміни за рік		Залишок на кінець року	
		первісна (переоцінена) вартість	накопичена амортизація		первісної (переоціненої) вартості	накопиченої амортизації	первісна (переоцінена) вартість	накопичена амортизація			первісної (переоціненої) вартості	накопиченої амортизації	первісна (переоцінена) вартість	накопичена амортизація
1	2	3	4	5	6	7	8	9	10	11	12	13	14	15
Права користування природними ресурсами	010	-	-	-	-	-	-	-	-	-	-	-	-	-
Права користування майном	020	-	-	-	-	-	-	-	-	-	-	-	-	-
Права на комерційні позначення	030	-	-	-	-	-	-	-	-	-	-	-	-	-
Права на об'єкти промислової власності	040	-	-	-	-	-	-	-	-	-	-	-	-	-
Авторське право та суміжні з ним права	050	-	-	-	-	-	-	-	-	-	-	-	-	-
	060	-	-	-	-	-	-	-	-	-	-	-	-	-
Інші нематеріальні активи	070	190	125	-	-	-	72	72	14	-	-	-	118	67
Разом	080	190	125	-	-	-	72	72	14	-	-	-	118	67
Гудвіл	090	-	-	-	-	-	-	-	-	-	-	-	-	-

3 рядка 080 графа 14 вартість нематеріальних активів, щодо яких існує обмеження права власності **(081)** - \_\_\_\_\_  
 вартість оформлених у заставу нематеріальних активів **(082)** - \_\_\_\_\_  
 вартість створених підприємством нематеріальних активів **(083)** - \_\_\_\_\_  
 3 рядка 080 графа 5 вартість нематеріальних активів, отриманих за рахунок цільових асигнувань **(084)** - \_\_\_\_\_  
 3 рядка 080 графа 15 накопичена амортизація нематеріальних активів, щодо яких існує обмеження права власності **(085)** - \_\_\_\_\_

<sup>1</sup> Кодифікатор адміністративно-територіальних одиниць та територій територіальних громад

## II. Основні засоби

Групи основних засобів	Код рядка	Залишок на початок року		Надійшло за рік	Переоцінка (дооцінка +, уцінка -)		Вибуло за рік		Нараховано амортизації за рік	Втрати від зменшення корисності	Інші зміни за рік		Залишок на кінець року		у тому числі			
		первісна (переоцінена) вартість	знос		первісної (переоціненої) вартості	зносу	первісна (переоцінена) вартість	знос			первісної (переоціненої) вартості	зносу	первісна (переоцінена) вартість	знос	одержані за фінансовою орендою		передані в операційну оренду	
															первісна (переоцінена) вартість	знос	первісна (переоцінена) вартість	знос
1	2	3	4	5	6	7	8	9	10	11	12	13	14	15	16	17	18	19
Земельні ділянки	100	-	-	-	-	-	-	-	-	-	-	-	-	-	-	-	-	-
Інвестиційна нерухомість	105	-	-	-	-	-	-	-	-	-	-	-	-	-	-	-	-	-
Капітальні витрати на поліпшення земель	110	-	-	-	-	-	-	-	-	-	-	-	-	-	-	-	-	-
Будинки, споруди та передавальні пристрої	120	12775	5946	-	-	-	160	160	198	-	-	-	12615	5984	-	-	-	-
Машини та обладнання	130	5945	5372	676	-	-	137	137	281	-	-	-	6484	5516	-	-	-	-
Транспортні засоби	140	13242	7966	345	-	-	33	33	1928	-	-	-	13554	9861	-	-	-	-
Інструменти, прилади, інвентар (меблі)	150	1383	1382	10	-	-	80	80	1	-	-	-	1313	1303	-	-	-	-
Тварини	160	-	-	-	-	-	-	-	-	-	-	-	-	-	-	-	-	-
Багаторічні насадження	170	-	-	-	-	-	-	-	-	-	-	-	-	-	-	-	-	-
Інші основні засоби	180	-	-	-	-	-	-	-	-	-	-	-	-	-	-	-	-	-
Бібліотечні фонди	190	13	11	-	-	-	-	-	2	-	-	-	13	13	-	-	-	-
Малоцінні необоротні матеріальні активи	200	212	199	595	-	-	37	37	39	-	-	-	770	201	-	-	-	-
Тимчасові (нетитульні) споруди	210	-	-	-	-	-	-	-	-	-	-	-	-	-	-	-	-	-
Природні ресурси	220	-	-	-	-	-	-	-	-	-	-	-	-	-	-	-	-	-
Інвентарна тара	230	-	-	-	-	-	-	-	-	-	-	-	-	-	-	-	-	-
Предмети прокату	240	-	-	-	-	-	-	-	-	-	-	-	-	-	-	-	-	-
Інші необоротні матеріальні активи	250	37	-	-	-	-	37	-	-	-	-	-	-	-	-	-	-	-
<b>Разом</b>	<b>260</b>	<b>33607</b>	<b>20876</b>	<b>1626</b>	<b>-</b>	<b>-</b>	<b>484</b>	<b>447</b>	<b>2449</b>	<b>-</b>	<b>-</b>	<b>-</b>	<b>34749</b>	<b>22878</b>	<b>-</b>	<b>-</b>	<b>-</b>	<b>-</b>

3 рядка 260 графа 14	вартість основних засобів, щодо яких існують передбачені чинним законодавством обмеження права власності	<b>(261)</b>	-
	вартість оформлених у заставу основних засобів	<b>(262)</b>	-
	залишкова вартість основних засобів, що тимчасово не використовуються (консервація, реконструкція тощо)	<b>(263)</b>	-
	первісна (переоцінена) вартість повністю амортизованих основних засобів	<b>(264)</b>	-
	основні засоби орендованих єдиних (цілісних) майнових комплексів	<b>(2641)</b>	-
3 рядка 260 графа 8	вартість основних засобів, призначених для продажу	<b>(265)</b>	-
	залишкова вартість основних засобів, утрачених унаслідок надзвичайних подій	<b>(2651)</b>	-
3 рядка 260 графа 5	вартість основних засобів, придбаних за рахунок цільового фінансування	<b>(266)</b>	-
	Вартість основних засобів, що взяті в операційну оренду	<b>(267)</b>	-
3 рядка 260 графа 15	знос основних засобів, щодо яких існують обмеження права власності	<b>(268)</b>	-
3 рядка 105 графа 14	вартість інвестиційної нерухомості, оціненої за справедливою вартістю	<b>(269)</b>	-

### III. Капітальні інвестиції

Найменування показника	Код рядка	За рік	На кінець року
1	2	3	4
Капітальне будівництво	280	-	831
Придбання (виготовлення) основних засобів	290	1241	-
Придбання (виготовлення) інших необоротних матеріальних активів	300	-	-
Придбання (створення) нематеріальних активів	310	-	-
Придбання (вирощування) довгострокових біологічних активів	320	-	-
Інші	330	-	-
<b>Разом</b>	<b>340</b>	1241	831

3 рядка 340 графа 3 капітальні інвестиції в інвестиційну нерухомість

(341)

- \_\_\_\_\_

фінансові витрати, включені до капітальних інвестицій

(342)

- \_\_\_\_\_

### IV. Фінансові інвестиції

Найменування показника	Код рядка	За рік	На кінець року	
			довгострокові	поточні
1	2	3	4	5
<b>А. Фінансові інвестиції за методом участі в капіталі в:</b>				
асоційовані підприємства	350	-	-	-
дочірні підприємства	360	-	-	-
спільну діяльність	370	-	-	-
<b>Б. Інші фінансові інвестиції в:</b>				
частки і паї у статутному капіталі інших підприємств	380	-	-	-
акції	390	-	-	-
облігації	400	-	-	-
інші	410	-	-	-
<b>Разом (розд.А + розд.Б)</b>	<b>420</b>	-	-	-

3 рядка 1035 гр. 4 Балансу (Звіту про фінансовий стан)

Інші довгострокові фінансові інвестиції відображені:

за собівартістю

(421)

- \_\_\_\_\_

за справедливою вартістю

(422)

- \_\_\_\_\_

за амортизованою собівартістю

(423)

- \_\_\_\_\_

3 рядка 1160 гр. 4 Балансу (Звіту про фінансовий стан)

Поточні фінансові інвестиції відображені:

за собівартістю

(424)

- \_\_\_\_\_

за справедливою вартістю

(425)

- \_\_\_\_\_

за амортизованою собівартістю

(426)

- \_\_\_\_\_

## V. Доходи і витрати

Найменування показника	Код рядка	Доходи	Витрати
1	2	3	4
<b>А. Інші операційні доходи і витрати</b>			
Операційна оренда активів	440	75	-
Операційна курсова різниця	450	-	-
Реалізація інших оборотних активів	460	-	-
Штрафи, пені, неустойки	470	-	-
Утримання об'єктів житлово-комунального і соціально-культурного призначення	480	77	-
Інші операційні доходи і витрати	490	13977	27207
у тому числі: відрахування до резерву сумнівних боргів	491	X	-
непродуктивні витрати і втрати	492	X	-
<b>Б. Доходи і витрати від участі в капіталі за інвестиціями в:</b>			
асоційовані підприємства	500	-	-
дочірні підприємства	510	-	-
спільну діяльність	520	-	-
<b>В. Інші фінансові доходи і витрати</b>			
Дивіденди	530	-	X
Проценти	540	X	-
Фінансова оренда активів	550	-	-
Інші фінансові доходи і витрати	560	-	-
<b>Г. Інші доходи і витрати</b>			
Реалізація фінансових інвестицій	570	-	-
Доходи від об'єднання підприємств	580	-	-
Результат оцінки корисності	590	-	-
Неопераційна курсова різниця	600	-	-
Безоплатно одержані активи	610	-	X
Списання необоротних активів	620	X	-
Інші доходи і витрати	630	28	-

Товарообмінні (бартерні) операції з продукцією (товарами, роботами, послугами)

(631) - \_\_\_\_\_

Частка доходу від реалізації продукції (товарів, робіт, послуг ) за товарообмінними (бартерними) контрактами з пов'язаними сторонами

(632) - \_\_\_\_\_ %

З рядків 540-560 графа 4 фінансові витрати, уключені до собівартості активів

(633) - \_\_\_\_\_

## VI. Грошові кошти

Найменування показника	Код рядка	На кінець року
1	2	3
Готівка	640	-
Поточний рахунок у банку	650	10187
Інші рахунки в банку (акредитиви, чекові книжки)	660	-
Грошові кошти в дорозі	670	-
Еквіваленти грошових коштів	680	-
<b>Разом</b>	<b>690</b>	10187

З рядка 1090 гр. 4 Балансу (Звіту про фінансовий стан) Грошові кошти, використання яких обмежено (691) - \_\_\_\_\_

## VII. Забезпечення і резерви

Види забезпечень і резервів	Код рядка	Залишок на початок року	Збільшення за звіт. рік		Використано у звітному році	Сторновано невикористану суму у звітному році	Сума очікуваного відшкодування витрат іншою стороною, що врахована при оцінці забезпечення	Залишок на кінець року
			нараховано (створено)	додаткові відрахування				
1	2	3	4	5	6	7	8	9
Забезпечення на виплату відпусток працівникам	710	16	7738	-	6330	-	-	1424
Забезпечення наступних витрат на додаткове пенсійне забезпечення	720	-	-	-	-	-	-	-
Забезпечення наступних витрат на виконання гарантійних зобов'язань	730	-	-	-	-	-	-	-
Забезпечення наступних витрат на реструктуризацію	740	-	-	-	-	-	-	-
Забезпечення наступних витрат на виконання зобов'язань щодо обтяжливих контрактів	750	-	-	-	-	-	-	-
	760	-	-	-	-	-	-	-
	770	-	-	-	-	-	-	-
Резерв сумнівних боргів	775	209	-	-	-	-	-	209
<b>Разом</b>	<b>780</b>	225	7738	-	6330	-	-	1633

### VIII. Запаси

Найменування показника	Код рядка	Балансова вартість на кінець року	Переоцінка за рік	
			збільшення чистої вартості реалізації *	уцінка
<b>1</b>	<b>2</b>	<b>3</b>	<b>4</b>	<b>5</b>
Сировина і матеріали	<b>800</b>	222	-	-
Купівельні напівфабрикати та комплектуючі вироби	<b>810</b>	617	-	-
Паливо	<b>820</b>	3432	-	-
Тара і тарні матеріали	<b>830</b>	-	-	-
Будівельні матеріали	<b>840</b>	-	-	-
Запасні частини	<b>850</b>	1092	-	-
Матеріали сільськогосподарського призначення	<b>860</b>	4	-	-
Поточні біологічні активи	<b>870</b>	-	-	-
Малоцінні та швидкозношувані предмети	<b>880</b>	90	-	-
Незавершене виробництво	<b>890</b>	-	-	-
Готова продукція	<b>900</b>	7402	-	-
Товари	<b>910</b>	-	-	-
<b>Разом</b>	<b>920</b>	12859	-	-

З рядка 920 графа 3 Балансова вартість запасів:

відображених за чистою вартістю реалізації

**(921)** - \_\_\_\_\_

переданих у переробку

**(922)** - \_\_\_\_\_

оформлених в заставу

**(923)** - \_\_\_\_\_

переданих на комісію

**(924)** - \_\_\_\_\_

Активи на відповідальному зберіганні (позабалансовий рахунок 02)

**(925)** - \_\_\_\_\_

З рядка 1200 графа 4 Балансу (Звіту про фінансовий стан) запаси, призначені для продажу

**(926)** - \_\_\_\_\_

\* визначається за п. 28 Національного положення (стандарту) бухгалтерського обліку 9 "Запаси".

### IX. Дебіторська заборгованість

Найменування показника	Код рядка	Всього на кінець року	у т.ч. за строками непогашення		
			до 12 місяців	від 12 до 18 місяців	від 18 до 36 місяців
1	2	3	4	5	6
Дебіторська заборгованість за товари, роботи, послуги	940	103	103	-	-
Інша поточна дебіторська заборгованість	950	50	50	-	-

Списано у звітному році безнадійної дебіторської заборгованості  
Із рядків 940 і 950 графа 3 заборгованість з пов'язаними сторонами

(951) - \_\_\_\_\_  
(952) - \_\_\_\_\_

### X. Нестачі і втрати від псування цінностей

Найменування показника	Код рядка	Сума
1	2	3
Виявлено (списано) за рік нестач і втрат	960	-
Визнано заборгованістю винних осіб у звітному році	970	-
Сума нестач і втрат, остаточне рішення щодо винуватців, за якими на кінець року не прийнято (позабалансовий рахунок 072)	980	-

### XI. Будівельні контракти

Найменування показника	Код рядка	Сума
1	2	3
Дохід за будівельними контрактами за звітний рік	1110	-
Заборгованість на кінець звітного року:		
валова замовників	1120	-
валова замовникам	1130	-
з авансів отриманих	1140	-
Сума затриманих коштів на кінець року	1150	-
Вартість виконаних субпідрядниками робіт за незавершеними будівельними контрактами	1160	-

## ХІІ. Податок на прибуток

Найменування показника	Код рядка	Сума
1	2	3
Поточний податок на прибуток	1210	966
Відстрочені податкові активи: на початок звітного року	1220	-
на кінець звітного року	1225	-
Відстрочені податкові зобов'язання: на початок звітного року	1230	-
на кінець звітного року	1235	-
Включено до Звіту про фінансові результати - усього	1240	966
у тому числі:		
поточний податок на прибуток	1241	966
зменшення (збільшення) відстрочених податкових активів	1242	-
збільшення (зменшення) відстрочених податкових зобов'язань	1243	-
Відображено у складі власного капіталу - усього	1250	-
у тому числі:		
поточний податок на прибуток	1251	-
зменшення (збільшення) відстрочених податкових активів	1252	-
збільшення (зменшення) відстрочених податкових зобов'язань	1253	-

## ХІІІ. Використання амортизаційних відрахувань

Найменування показника	Код рядка	Сума
1	2	3
Нараховано за звітний рік	1300	2463
Використано за рік - усього	1310	-
в тому числі на:		
будівництво об'єктів	1311	-
придбання (виготовлення) та поліпшення основних засобів	1312	-
з них машини та обладнання	1313	-
придбання (створення) нематеріальних активів	1314	-
погашення отриманих на капітальні інвестиції позик	1315	-
	1316	-
	1317	-



**XV. Фінансові результати від первісного визнання та реалізації сільськогосподарської продукції та додаткових біологічних активів**

Найменування показника	Код рядка	Вартість первісного визнання	Витрати, пов'язані з біологічними перетвореннями	Результат від первісного визнання		Уцінка	Виручка від реалізації	Собівартість реалізації	Фінансовий результат (прибуток +, збиток -) від	
				дохід	витрати				реалізації	первісного визнання та реалізації
1	2	3	4	5	6	7	8	9	10	11
<b>Продукція та додаткові біологічні активи рослинництва - усього</b>	1500	-	( - )	-	( - )	-	-	( - )	-	-
у тому числі:										
зернові і зернобобові	1510	-	( - )	-	( - )	-	-	( - )	-	-
з них:										
пшениця	1511	-	( - )	-	( - )	-	-	( - )	-	-
соя	1512	-	( - )	-	( - )	-	-	( - )	-	-
соняшник	1513	-	( - )	-	( - )	-	-	( - )	-	-
ріпак	1514	-	( - )	-	( - )	-	-	( - )	-	-
цукрові буряки (фабричні)	1515	-	( - )	-	( - )	-	-	( - )	-	-
картопля	1516	-	( - )	-	( - )	-	-	( - )	-	-
плоди (зерняткові, кісточкові)	1517	-	( - )	-	( - )	-	-	( - )	-	-
інша продукція рослинництва	1518	-	( - )	-	( - )	-	-	( - )	-	-
додаткові біологічні активи рослинництва	1519	-	( - )	-	( - )	-	-	( - )	-	-
<b>Продукція та додаткові біологічні активи тваринництва - усього</b>	1520	-	( - )	-	( - )	-	-	( - )	-	-
у тому числі:										
приріст живої маси – усього	1530	-	( - )	-	( - )	-	-	( - )	-	-
з нього:										
великої рогатої худоби	1531	-	( - )	-	( - )	-	-	( - )	-	-
свиней	1532	-	( - )	-	( - )	-	-	( - )	-	-
молоко	1533	-	( - )	-	( - )	-	-	( - )	-	-
вовна	1534	-	( - )	-	( - )	-	-	( - )	-	-
яйця	1535	-	( - )	-	( - )	-	-	( - )	-	-
інша продукція тваринництва	1536	-	( - )	-	( - )	-	-	( - )	-	-
додаткові біологічні активи тваринництва	1537	-	( - )	-	( - )	-	-	( - )	-	-
продукція рибництва	1538	-	( - )	-	( - )	-	-	( - )	-	-
	1539	-	( - )	-	( - )	-	-	( - )	-	-
<b>Сільськогосподарська продукція та додаткові біологічні активи - разом</b>	1540	-	( - )	-	( - )	-	-	( - )	-	-

Керівник

ЕП ЛАВРЕНЮК  
ОЛЕКСАНДР  
АНТОНОВИЧ

ЛАВРЕНЮК ОЛЕКСАНДР АНТОНОВИЧ

Головний бухгалтер

ЕП НУЖНЯК  
КАТЕРИНА  
ІВАНІВНА

НУЖНЯК КАТЕРИНА ІВАНІВНА

